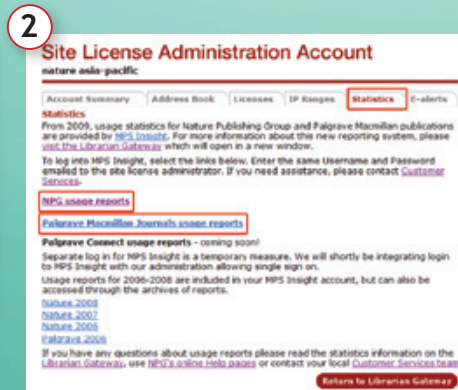




請登入管理員帳號

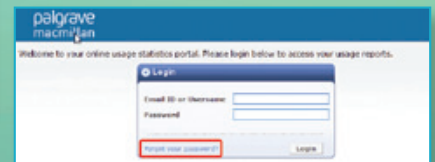
www.nature.com/libraries/admin



登入帳號後，請進入 "Statistics" 並選擇 "NPG usage reports" 或 "Palgrave Macmillan Journal usage reports" 稍後會進入MPS Insight的登入版面



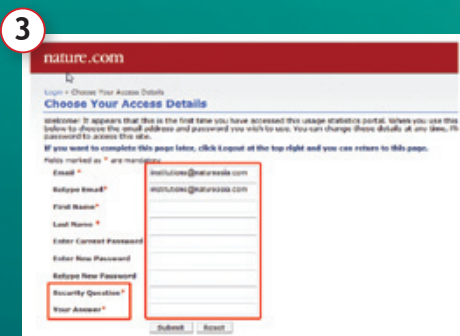
NPG usage reports



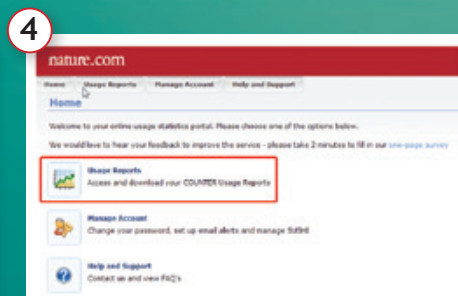
Palgrave Macmillan Journal usage reports

請注意

NPG與Palgrave需以各自的帳密的版面登入



如首次使用MPS Insight, 請輸入有關帳號資料; 請輸入 "Security Question" 及 "Answer" 如日後忘記了帳密; 系統將提問有關問題以再發送帳密

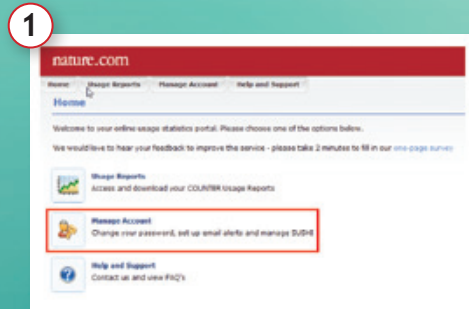


請進入 "Usage Report"

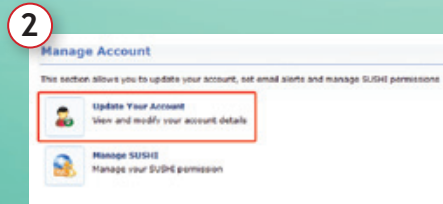


當成功登入後, 閣下的名字會顯示於右上角, 進入 "Usage Report" 後可見各式的下載數據列表並可選擇所需年份

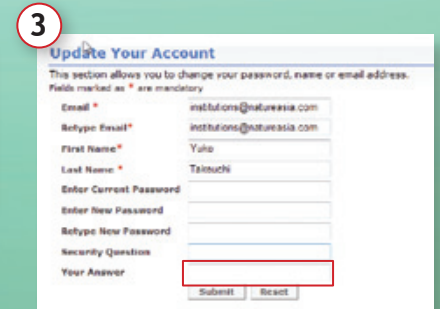
如何更改帳戶資料(帳號及密碼)?



請選擇 "Manage Account"



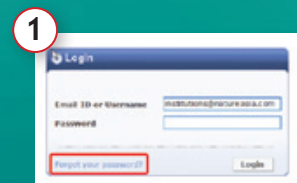
請選擇 "Update Your Account"



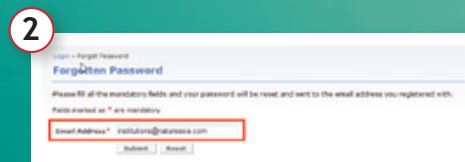
現可更新帳號及密碼

- 帳號需為電郵地址
- 需設定安全問題及答案

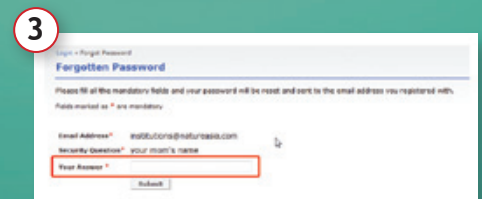
忘記帳號及密碼?



可於帳戶登入版面選擇 "Forgot your password?"



請輸入電郵地址



請輸入安全問題的答案

可否檢視未訂購期刊的訪問使用?

可以, 請選擇 "All Usage" 使用報告 內含 "已訂購" 及 "未訂購" 期刊我訪問使用量。

使用報告是否包含 "Nature Clinical Practice Journals" ?

可以, Nature Reviews Clinical Journals & Nature Clinical Practice Journals會同時出現於報告中, 只需把兩者訪問使用量相加即可。

**Nature Clinical Practice Journals於2009年4月改名為 Nature Reviews Clinical Journals

可否檢視電子期刊試用的訪問使用量?

可以, 使用報告會於試用期完畢後一個月完成。如試用期於7月1日開始, 使用報告會於8月31日完成

如使用量較預期低, 該如何處理?

可於 (<http://www.nature.com/libraries/index.html>) 下載有關宣傳資訊於貴機構加強介紹NPG電子期刊; 從而增加讀者訪問量。如閣下憂慮為系統技術問題, 請與客戶服務聯繫。

可否 COUNTER Release 3 ?

有關詳細資料, 請瀏覽

<http://www.projectcounter.org/r3/Release3D9.pdf>

下載報告出現問題

請與客戶服務聯繫

(Email: institutions@natureasia.com)

如對MPS Insight的登入帳密有所懷疑; 請與客戶服務聯繫。

NPG Nature Asia-Pacific

Customer Service

Email: institutions@natureasia.com