

nature.com

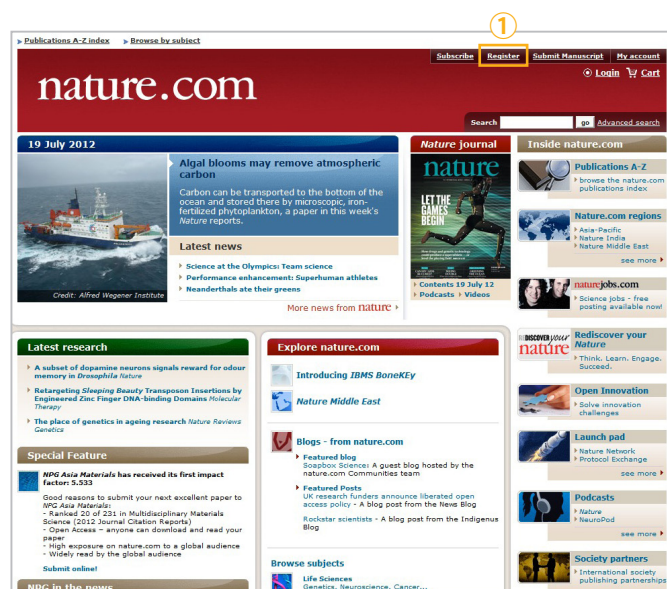
ユーザー登録方法

新規ユーザー p.2

既存ユーザー p.7

ユーザー登録方法〈新規〉


購読誌のオンラインジャーナルご利用には www.nature.com (英語サイト) でのユーザー登録が必要になります。
下記方法でユーザー登録の上、オンラインジャーナルをご利用ください。



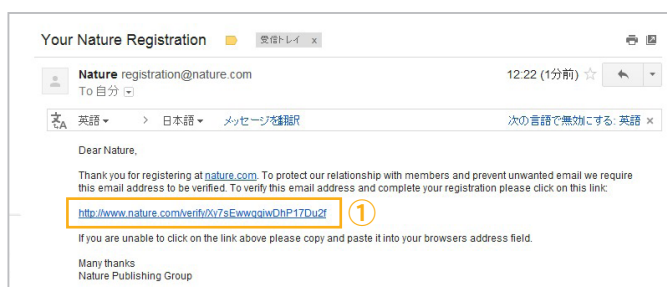
1. www.nature.com にアクセスし、画面右上 [**Register**] をクリックしてください。

2. 必要事項を入力 / 選択し [**Register**] をクリックしてください。*印は必須項目です。

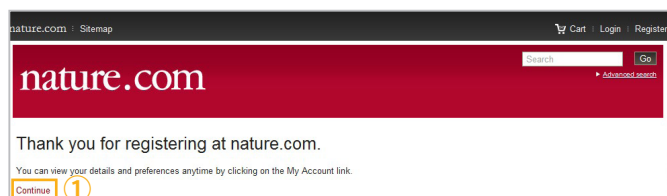
- ① この電子メールでログイン、記事にアクセスしていただくようになります。パスワードは8文字以上で設定してください。
- ② Terms and conditions を読み
☐ I agree to...にチェック。
- ③ 一番近いものをご選択ください。
Affiliation/Employer : 所属先
Job Title : 肩書き
Industry : 業種
Area of interest : 興味のある分野
Specialities : 専門分野
- ④ Email 配信です。
nature.com からのお知らせ (英文) を希望する方は、希望項目にチェック。
- ⑤ 上記①～④の必要事項をご記入いただき、
[**Register**] をクリックしてください。



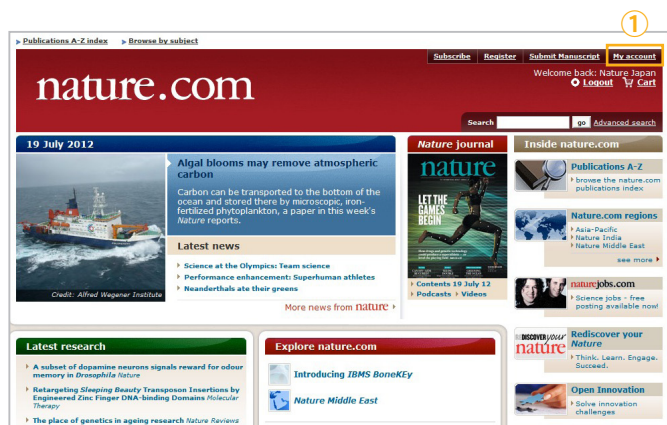
3. [確認用 email が送信されました]
という画面が表示されます。



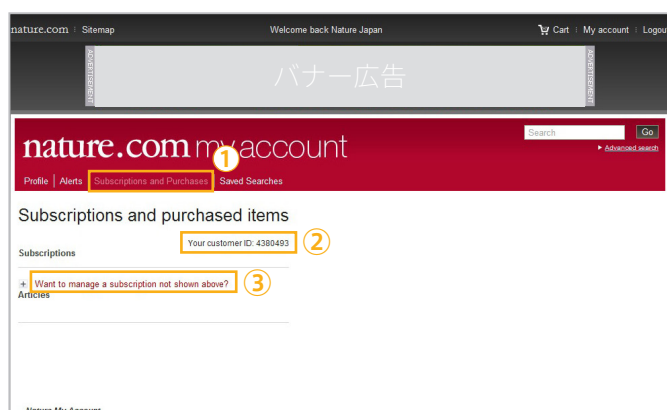
4. email 内の URL をクリックしてください。



5. nature.com の画面が開きます。
[Continue] をクリックしてください。

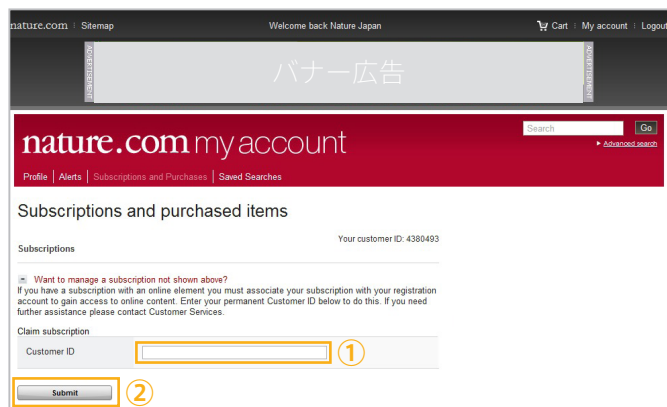


6. 画面右上 [My account] をクリックしてください。



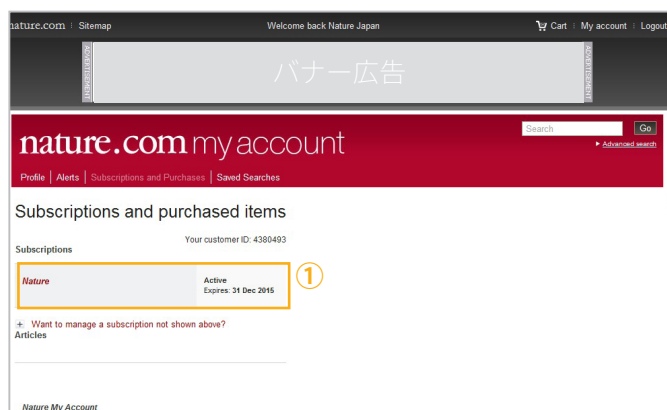
7. [Subscriptions and Purchases] をクリック。
[Want to manage a subscription not shown
above?] をクリックしてください。

- ① [Subscriptions and Purchases] をクリック。
② nature.com のアカウント ID が表示されています。
定期購読の Customer ID は
オンライン開通メール上、
または、[雑誌宛名ラベル上でご確認ください](#)。
③ [Want to manage a subscription not shown
above?] をクリックしてください。

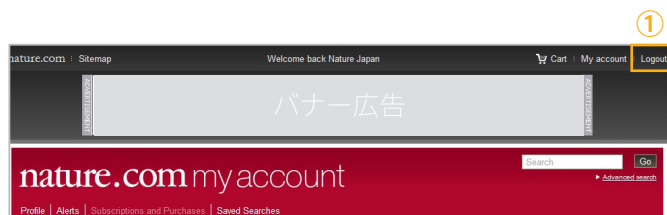


8. **Customer ID** を入力し、
[Submit] をクリックしてください。

- ① **Customer ID** を入力。
- ② [Submit] をクリックしてください。



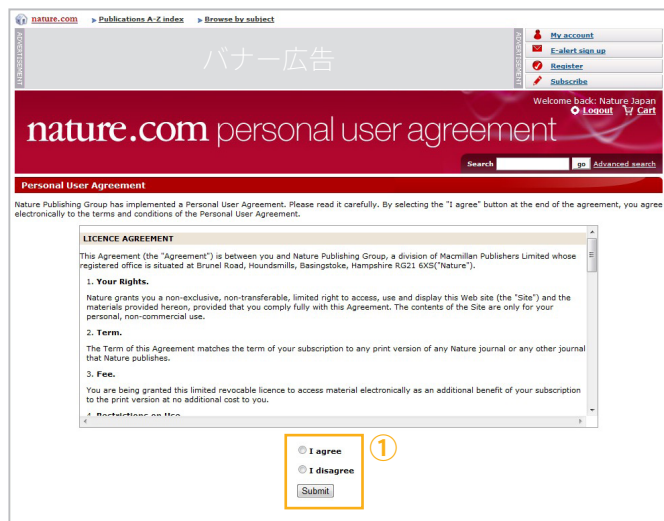
9. 左画面のように雑誌名・購読期間が表示されれば
登録完了です。



10.画面右上 [**Logout**] をクリックしてください。



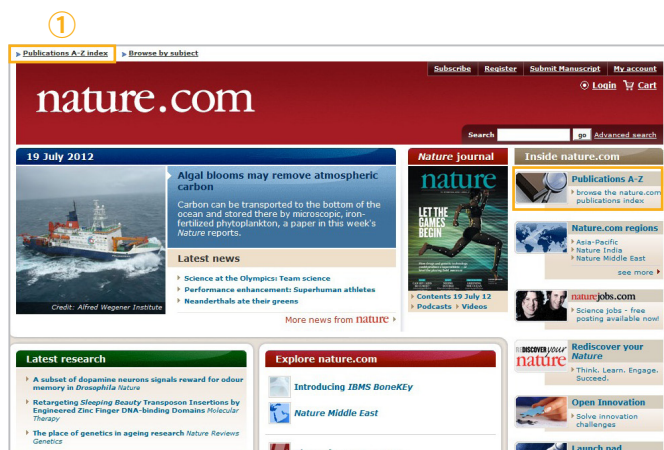
11.画面右上 [**Login**] をクリック。
再ログインをしてから
購読誌のオンラインジャーナルをご利用ください。



12.《初回ご利用時》

Personal User Agreement が表示されます。

内容をご確認いただき「I agree」にチェックを入れ
[Submit] をクリックしてください。



13.《各誌 Top Page》

[Publications A-Z index] からご確認ください。

Publications A-Z index :

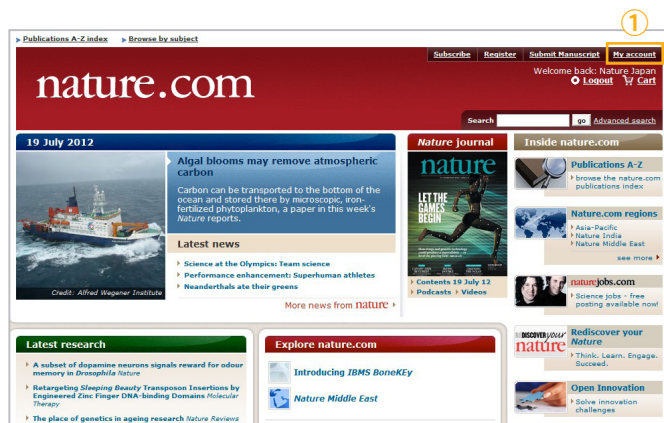
www.nature.com/siteindex/index.html

Nature ダイジェスト Top Page:

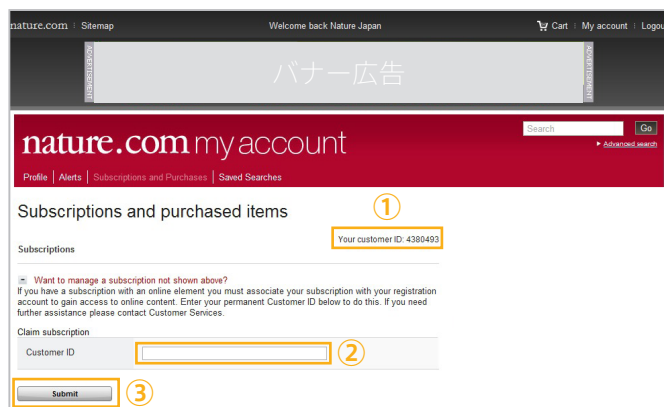
www.nature.com/ndigest/index.html

ユーザー登録方法〈既存〉

下記方法で Customer ID を登録の上、オンラインジャーナルをご利用ください。



1. www.nature.com にアクセスし、画面右上 [**My account**] をクリックしてください。



2. [**Subscriptions and Purchases**] をクリック。**Customer ID** を入力し、**[Submit]** をクリックしてください。

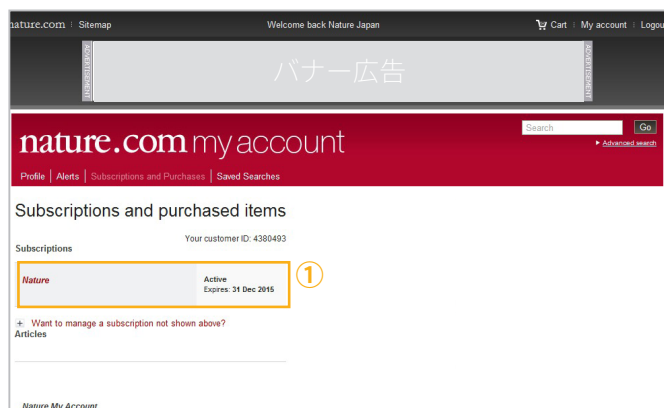
nature.com のアカウント ID が表示されています。

定期購読の Customer ID は


オンライン開通メール上、

または、[雑誌宛名ラベル上でご確認ください](#)。

- ③ **Customer ID** を入力。
- ④ [**Submit**] をクリックしてください。



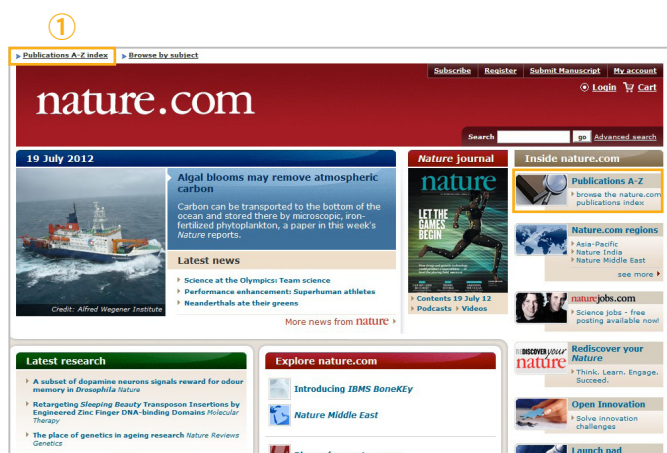
3. 左画面のように雑誌名・購読期間が表示されれば登録完了です。



4. 画面右上 [**Logout**] をクリックしてください。



5. 画面右上 [**Login**] をクリック。
再ログインをしてから
購読誌のオンラインジャーナルをご利用ください。



6. 《各誌 Top Page》
[Publications A-Z index] からご確認ください。
Publications A-Z index :
www.nature.com/siteindex/index.html
Nature ダイジェスト Top Page:
www.nature.com/ndigest/index.html